



LINUSdagarna

2017



Region
Gotland

23–25 augusti, Visby



Utvärdering av LINUSdagarna 2017

Sammanfattning av resultat
20170914

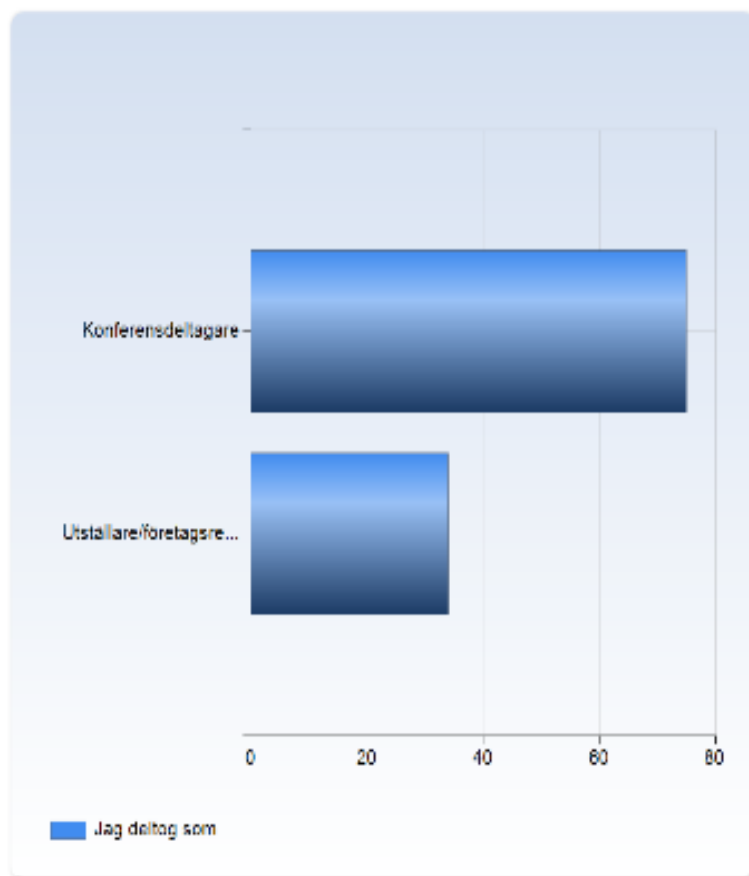
Michel Silvestri
LaboratorieMedicinskt Centrum Gotland

Utvärdering av konferens "LINUSdagarna" i Visby 2017

Antal respondenter: 174
Antal svar: 109
Svarsfrekvens: 62,64 %

Jag deltog som

Jag deltog som	Antal svar
Konferensdeltagare	75 (68,8%)
Utställare/företagsrepresentant	34 (31,2%)
Summa	109 (100,0%)



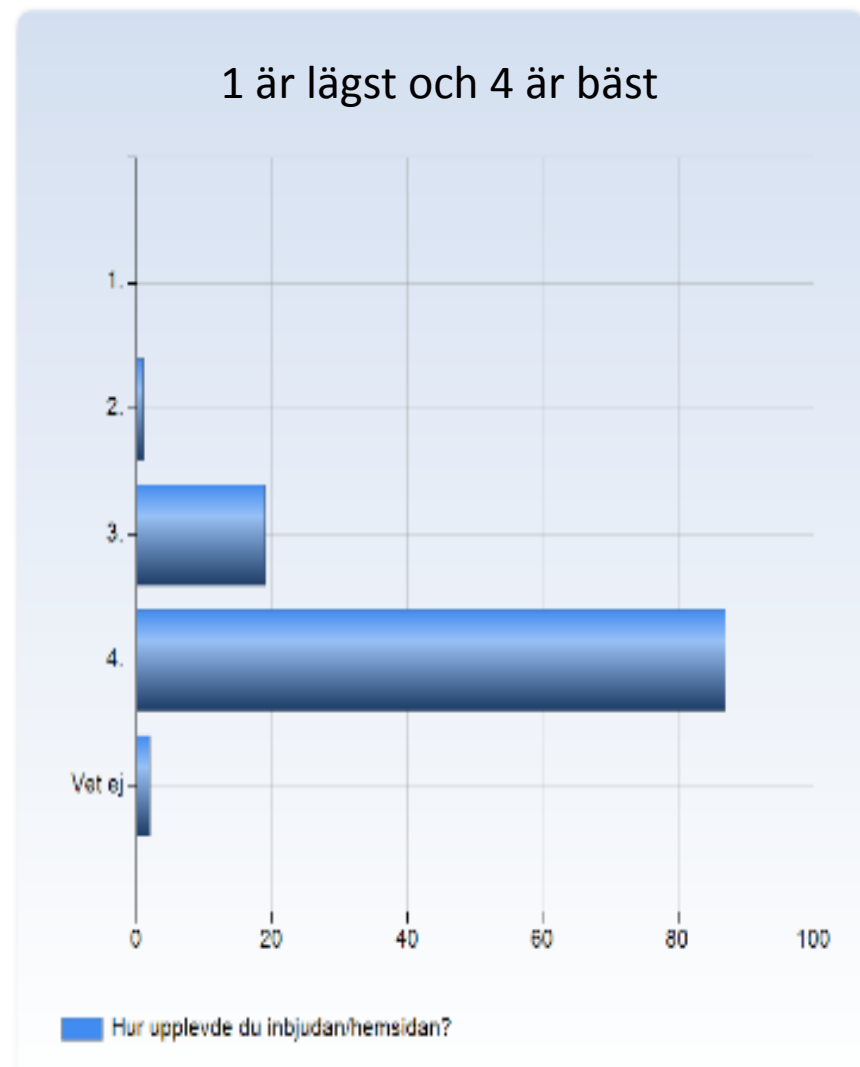
Hur upplevde du inbjudan/hemsidan?

Hur upplevde du inbjudan/hemsidan?	Antal svar
1.	0 (0,0%)
2.	1 (0,9%)
3.	19 (17,4%)
4.	87 (79,8%)
Vet ej	2 (1,8%)
Summa	109 (100,0%)

Resultat (medelvärde)

Deltagare: 3,8

Utställare: 3,8



Besvara utvärderingen genom att kryssas för vilken siffra som överensstämmer med din upplevelse. 1= lägst och 4=bäst.

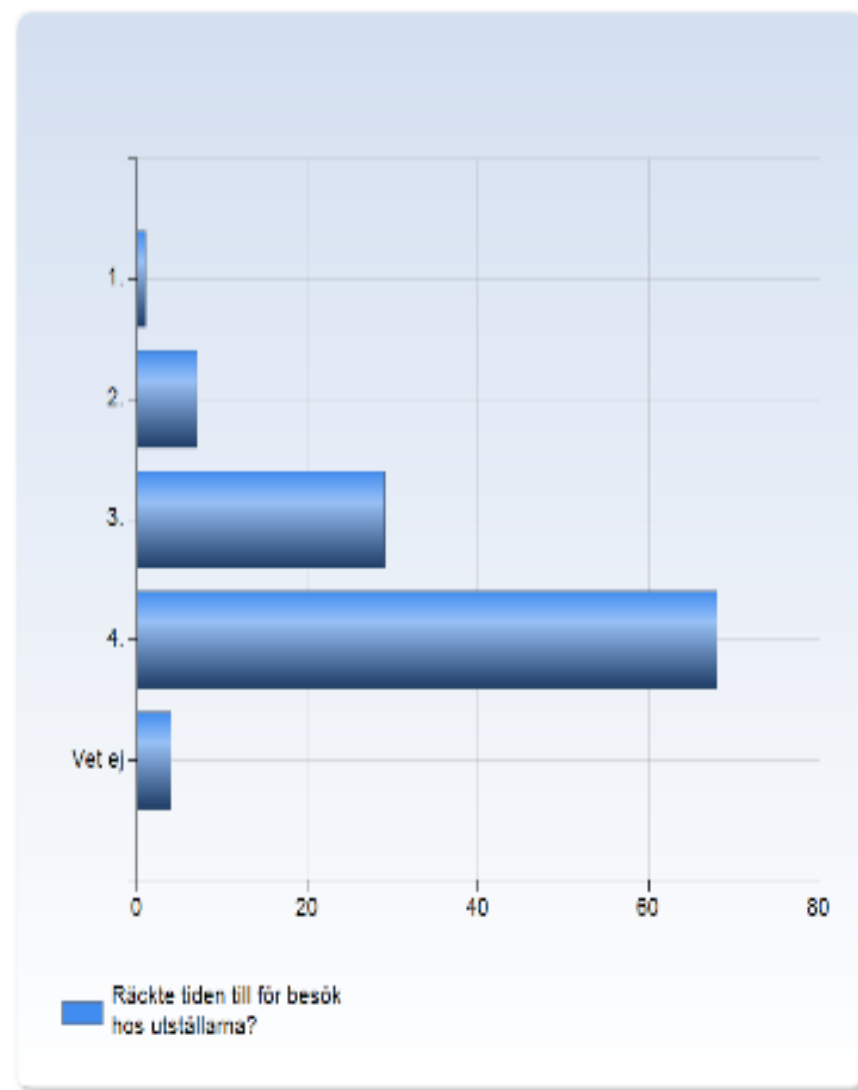
Hur upplevde du inbjudan/hemsidan?	Medelvärde
	3,8

Räckte tiden till för besök hos utställarna?

Räckte tiden till för besök hos utställarna?	Antal svar
1.	1 (0,9%)
2.	7 (6,4%)
3.	29 (26,6%)
4.	68 (62,4%)
Vet ej	4 (3,7%)
Summa	109 (100,0%)

Deltagare: 3,6

Utställare: 3,4



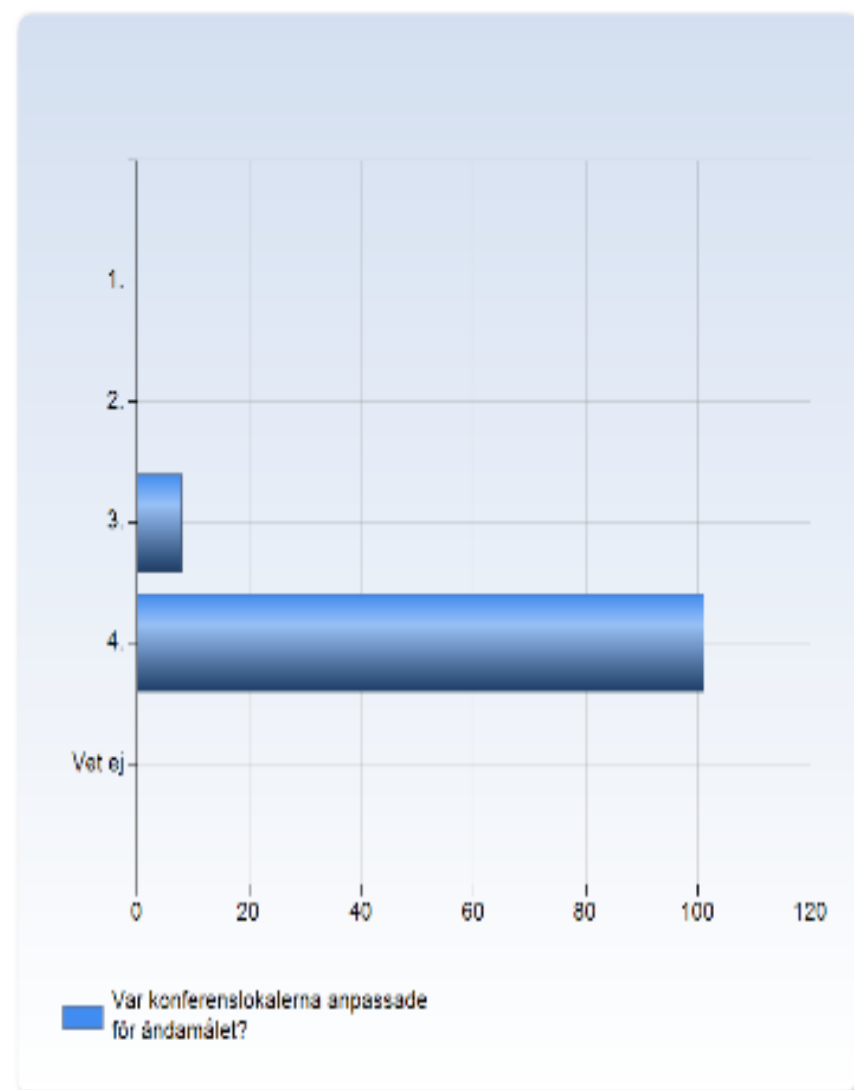
Räckte tiden till för besök hos utställarna?	Medelvärde
Räckte tiden till för besök hos utställarna?	3,6

Var konferenslokalerna anpassade för ändamålet?

Var konferenslokalerna anpassade för ändamålet?	Antal svar
1.	0 (0,0%)
2.	0 (0,0%)
3.	8 (7,3%)
4.	101 (92,7%)
Vet ej	0 (0,0%)
Summa	109 (100,0%)

Deltagare: 3,9

Utställare: 3,9

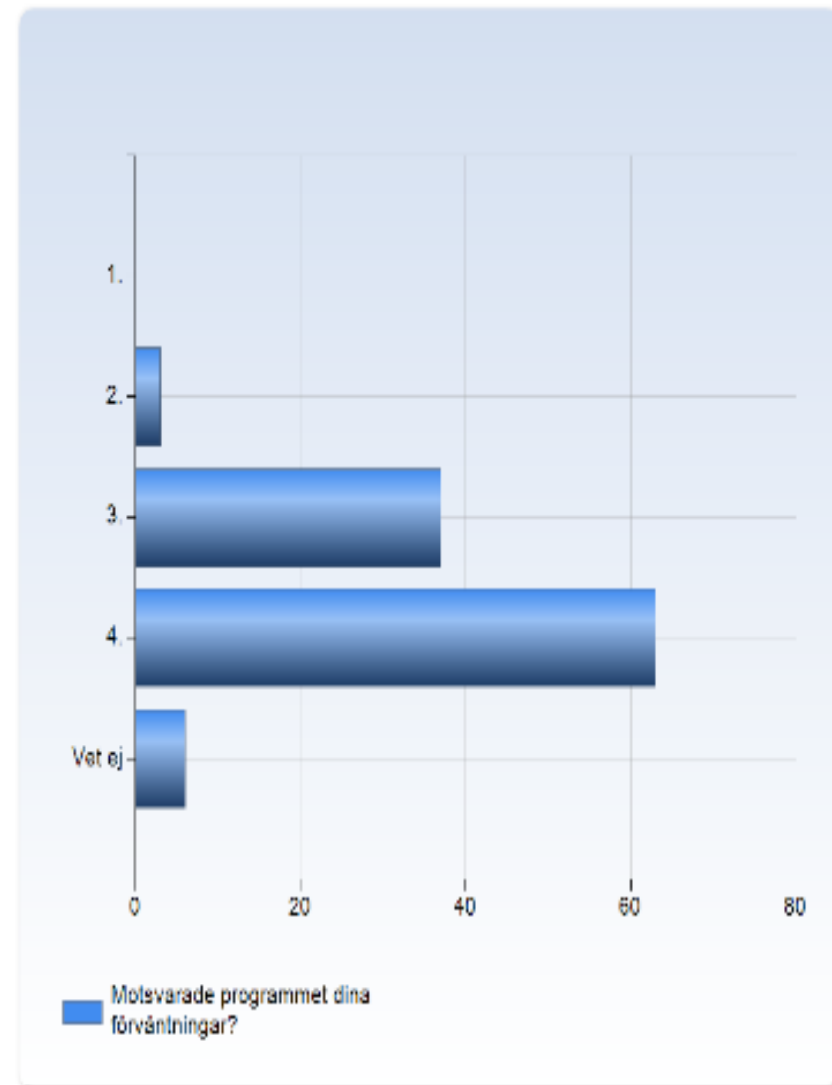


Motsvarade programmet dina förväntningar?

Motsvarade programmet dina förväntningar?	Antal svar
1.	0 (0,0%)
2.	3 (2,8%)
3.	37 (33,9%)
4.	63 (57,8%)
Vet ej	6 (5,5%)
Summa	109 (100,0%)

Deltagare: 3,6

Utställare: 3,6

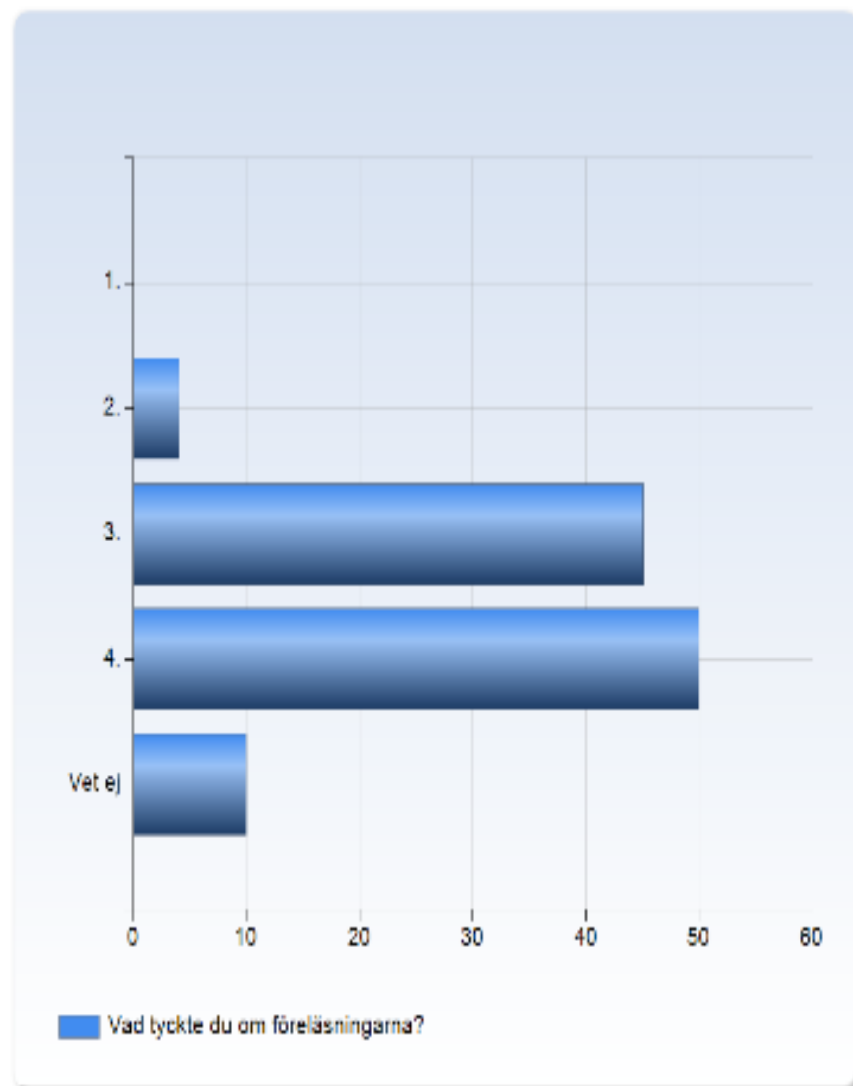


Motsvarade programmet dina förväntningar?	Medelvärde
	3,6

Vad tyckte du om föreläsningarna?

Vad tyckte du om föreläsningarna?	Antal svar
1.	0 (0,0%)
2.	4 (3,7%)
3.	45 (41,3%)
4.	50 (45,9%)
Vet ej	10 (9,2%)
Summa	109 (100,0%)

Deltagare: 3,5
Utställare: 3,4



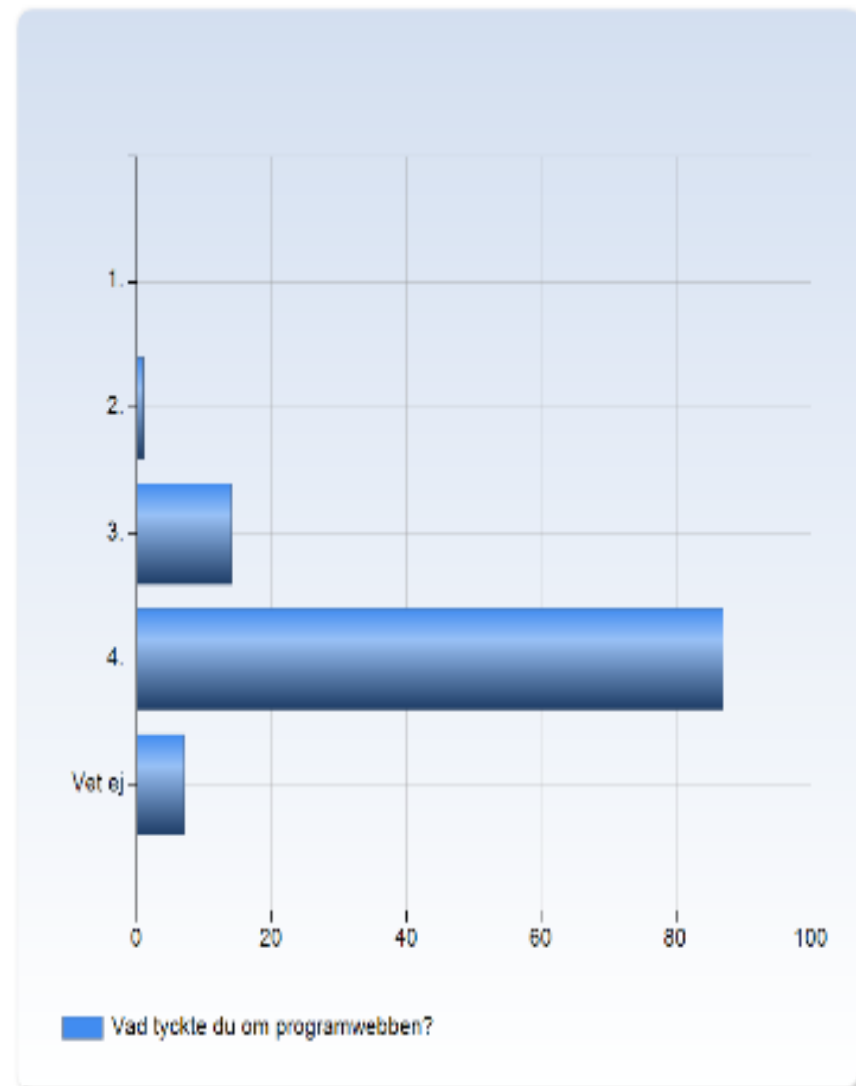
Vad tyckte du om föreläsningarna?	Medelvärde
	3,5

Vad tyckte du om programwebben?

Vad tyckte du om programwebben?	Antal svar
1.	0 (0,0%)
2.	1 (0,9%)
3.	14 (12,8%)
4.	87 (79,8%)
Vet ej	7 (6,4%)
Summa	109 (100,0%)

Deltagare: 3,8

Utställare: 3,9



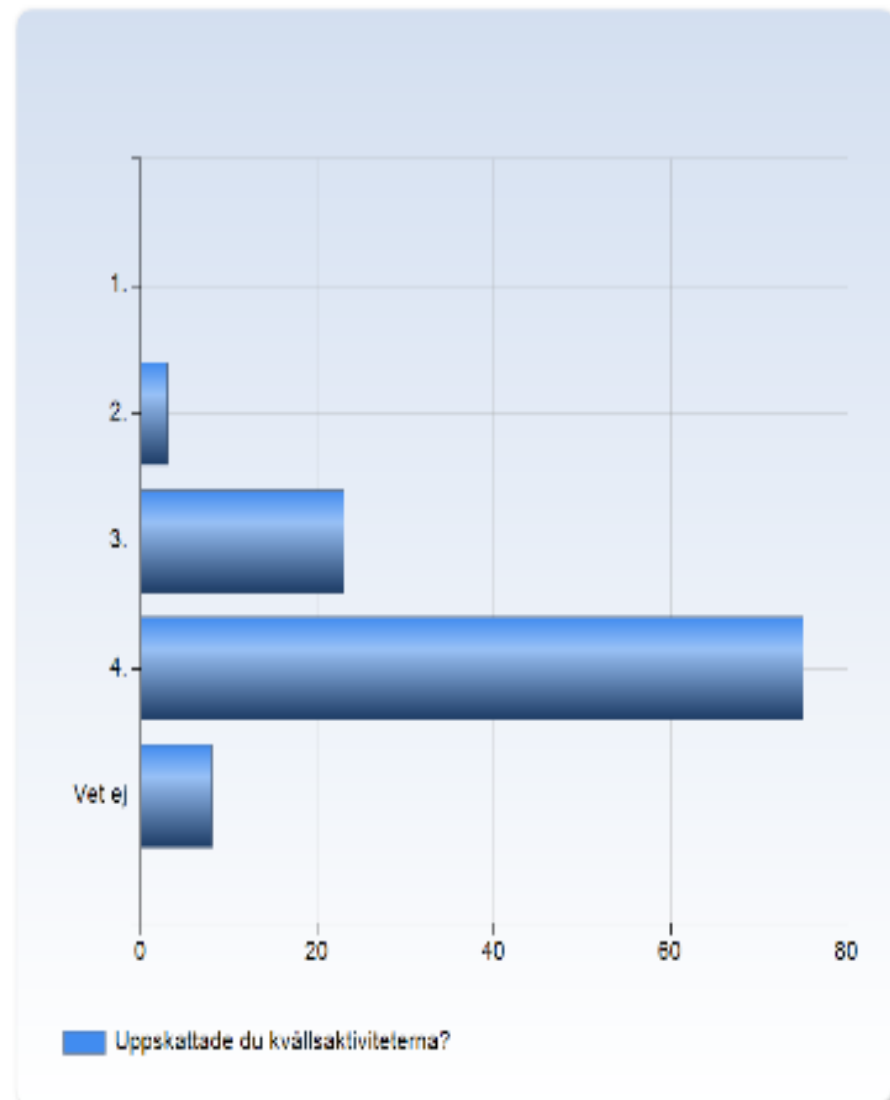
Vad tyckte du om programwebben?	Medelvärde
	3,8

Uppskattade du kvällsaktiviteterna?

Uppskattade du kvällsaktiviteterna?	Antal svar
1.	0 (0,0%)
2.	3 (2,8%)
3.	23 (21,1%)
4.	75 (68,8%)
Vet ej	8 (7,3%)
Summa	109 (100,0%)

Deltagare: 3,8

Utställare: 3,6



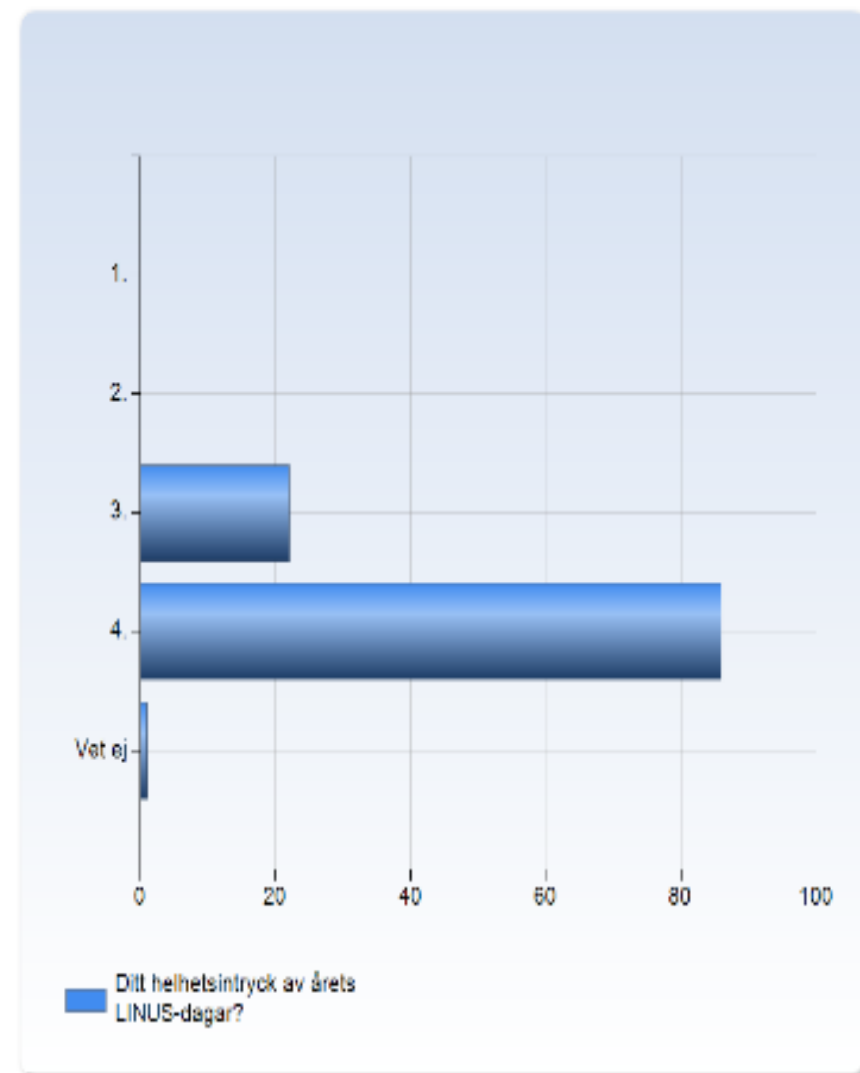
Uppskattade du kvällsaktiviteterna?	Medelvärde
	3,7

Ditt helhetsintryck av årets LINUS-dagar?

Ditt helhetsintryck av årets LINUS-dagar?	Antal svar
1.	0 (0,0%)
2.	0 (0,0%)
3.	22 (20,2%)
4.	88 (78,9%)
Vet ej	1 (0,9%)
Summa	109 (100,0%)

Deltagare: 3,8

Utställare: 3,8



Ditt helhetsintryck av årets LINUS-dagar?	Medelvärde
	3,8