

NY LATHUND

2015-04-22



Nyregistrering som ny medlem eller loggar in gör du via:

www.gotland.se/pmc

(Länk nere till höger på sidan)



Registrera konto

För att logga in eller skapa ett konto (bli medlem) klicka på hänglåset.

Klicka sedan på Logga in för att skriva in E-post och lösenord eller skapa konto och följ instruktionerna.

Har du glömt ditt lösenord så klickar du också på hänglåset och klickar sedan på Glömt lösenordet?



E-postadresser som är godkända är de som slutar på:

@gotland.se
@folkbildning.net
@pysslingen.se
@montessorigotland.se
@guteskolan.se
@orionskolan.se

Lärarregistrering

Om du inte tidigare är registrerad gör så här:

1. Fyll i kommun (Gotland), skola/förskola, förnamn, efternamn och E-postadress (använd din jobbadress se till vänster). Klicka sedan i Lärare
2. Klicka sedan på "Gör mig till medlem"
3. Nu skickas ett mail till din E-postadress som du måste öppna och klicka på länken för att verifiera att du är du. När du klickat på länken så kommer du till en sida där du anger ditt lösenord (minst 7 tecken), telefon, undervisningsämne samt årskurs,
4. Har du inte valt en godkänd E-postadress så blir du nekad medlemskap och kan inte få tillgång funktionerna.

OBS! Är du lärare se, se till att eleverna registrerar sig på samma skola/arbetsplats som du jobbar, annars kan du ej godkänna dina elever. Detta gör du manuellt under "händelser i menyn" efter att eleverna registrerat sig.

OBS! Elever kan registrera sig med vilken E-postadress som helst.

Elevregistrering

Eleven registrerar sig själv:

1. Fyll i kommun (Gotland), skola/förskola, förnamn, efternamn och E-postadress. Klicka i Elev.
2. Klicka sedan på "Gör mig till medlem"
3. Nu skickas ett mail till elevens E-postadress där han/hon måste klicka på länken för att verifiera sig. Det är viktigt att använda en fungerande E-postadress. När eleven klickat på länken så kommer eleven till en sida där han/hon anger sitt lösenord (minst 7 tecken) + när man är född och namn på klass.
4. För att få tillgång till strömmande video och ljud så krävs att en lärare på skolan/förskolan godkänner eleven som användare, detta görs genom att klicka på "klocksymbolen" uppe till höger.

Startsidan

På startsidan hittar du aktuell information från oss.
Menyraden längst upp finns på alla sidor.

Klocksymbolen är det som tidigare kallades "Händelser"
Kugghjulet är det som tidigare kallades "Konto". Här loggar du in och hittar inställningar mm

Du kan hitta dina "boxar" (sparade sökningar) som du själv skapar på sidan "Play eller Sök".



Att söka

Längst upp till höger finns en sökruta. Skriv något i textrutan så dyker en lista med möjliga träffar upp.

Om du ser det du söker i listan kan du välja det direkt.
Tryck "Enter" för att göra en sökning.

Du kan också söka genom att klicka på Play eller Sök i det svarta fältet

OBS! Community och Läshörnan kommer inte att synas i din meny.



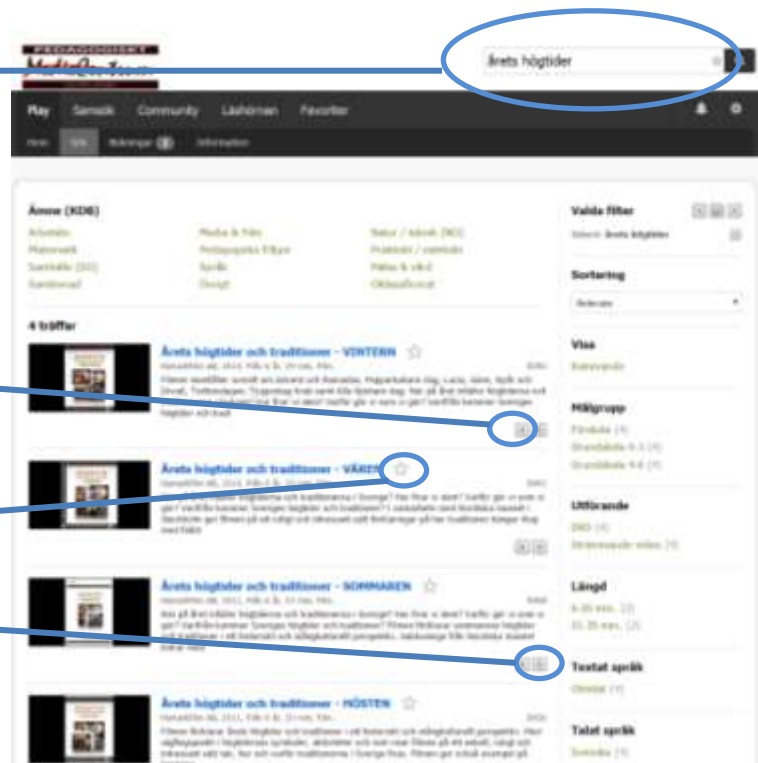
Sök eller play

Om du söker med ett sökord hamnar du på denna sida.

Du kan också klicka in på denna sida utan att ange ett sökord.

Klicka igång en film direkt från sökresultatet på den lilla **play-knappen**, märk den som favorit genom att klicka på **stjärnan** eller lägga till i bokningar genom att klicka på knappen med ett **plus**.

Vill du läsa mer, klicka på titeln.

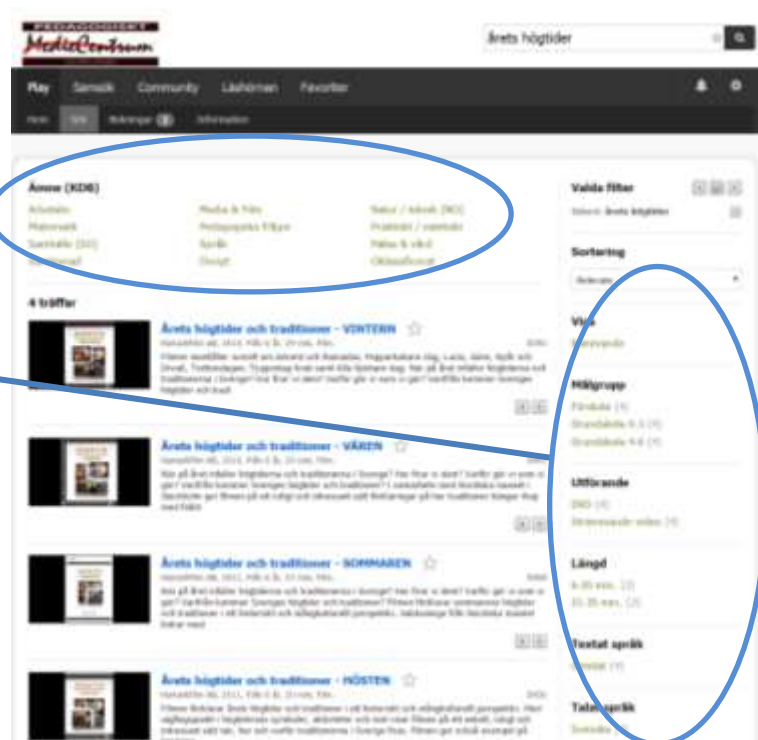


Filtrering - vad vill du se för träffar?

Du kan klicka dig fram till ett ämne överst på sidan för att få mer precisa träffar.

Filtrera dina träffar i högerspalten genom att klicka på de saker du önskar inkludera (klicka på ordet) eller exkludera (klicka på knappen med ett minustecken).

När du söker med sökord kan du få irrelevanta träffar, men sorterar du listan efter relevans kommer oftast det du söker högt upp i listan.



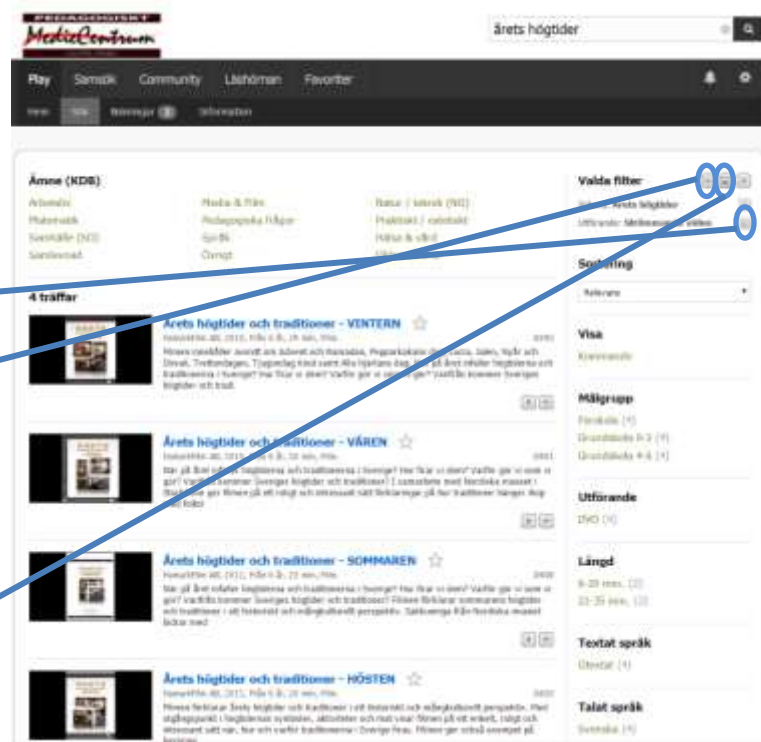
Spara filter, lägga till "box" på startsidan

Under "Valda filter" ser du vad som skapat det sökresultat du ser.

Du kan ta bort alla eller delar av filtret på "x"-knapparna.

+ Skapar en favoritbox på din startsida med ditt sökresultat.

Om du vill spara ditt filter så att det används i fortsättningen för dina sökningar, klicka på spara-knappen (diskettsymbol).



Se på film och lyssna på ljud, boka

När du klickar på en produkt (rubriken) visas denna sida med fakta och ev. relaterade produkter.

Om du önskar boka fysiskt exemplar klicka på "Boka"-knappen så lägger du till artikeln under Bokningar (du slutför dina bokningar genom att klicka på länken bokningar)

I spelaren kan du välja textning och kvalitet (under Standard) och i förekommande fall avsnitt.

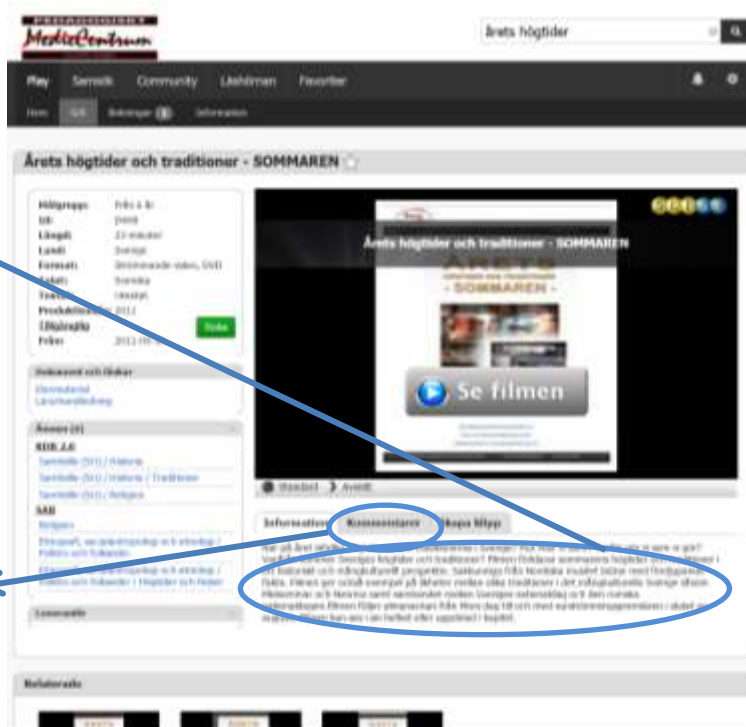


Information

Under fliken Information (alltid förvalt) kan du se lite utförligare information om artikeln.

Kommentarer

Om du klickar på fliken Kommentarer så kan du skriva vad du tycker om filmen + ge den ett betyg (1-5 stjärnor).



Skapa klipp

Under fliken Skapa klipp kan du själv göra klipp ur filmen.

Ange start- och stopptid.

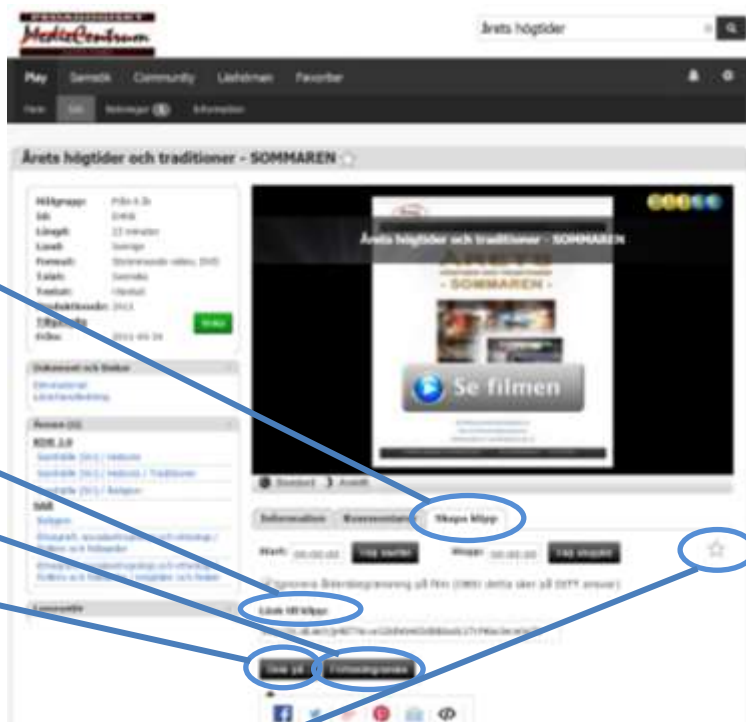
Kryssa alltid i Ignorera åldersbegränsning.

Under länk till klipp hittar du en Webbadress som du kan länka in på andra webbsidor.

Under förhandsgranska kan du förhandsgranska ditt klipp.

Du kan också dela ditt klipp på t ex facebook (Vid länkning/dela krävs alltid inloggning till SLI!)

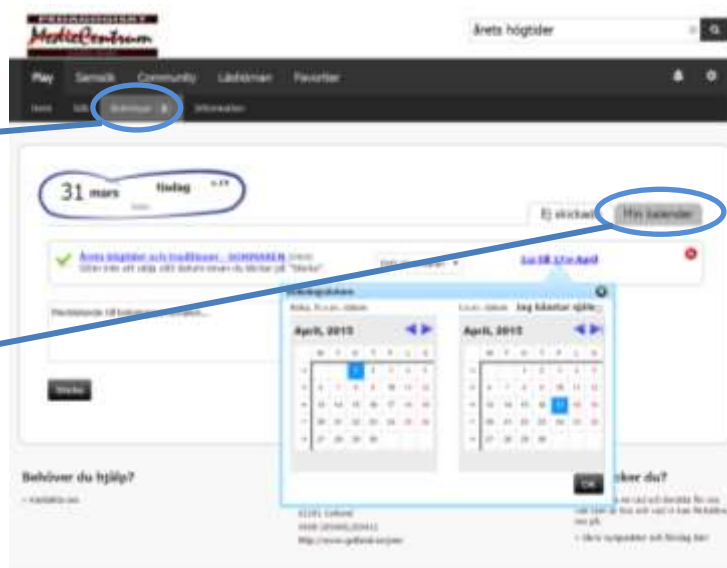
Klicka på Stjärnan så spar du ditt klipp i Favoriter.



Boka

Under menyvalet "Bokningar" hittar du dina bokningar som du ännu ej skickat iväg till oss. (Kom ihåg att ange från- och till-datum innan du skickar iväg din bokning)

Under fliken "Min kalender" ser du dina gamla, pågående och kommande lån.



Appar för iPhone/iPad och Android

Appen är en förenklad version av webbsidan och är utformad för att snabbt och enkelt titta på film.

Sök på "SLI.SE Play" i Google Play resp. Apple AppStore.

Apparna är på utvecklingsstadiet och har än så länge en del brister.



OBS! OBS! OBS!

Logga ut från ditt konto

Du loggar ut från ditt konto genom att klicka på Kugghjulssymbolen längst upp till höger och sedan väljer du logga ut.

Du loggar in:

via

www.gotland.se/pmc

Har du några problem eller vill ställa en fråga kontakta:

Ulf Nygren, administratör SLI Gotland på PMC

ulf.nygren@gotland.se

Tfn 0498-26 9411